



Osaamista ja innostusta työhön

Elokuvailmaisu - monilukutaitoa
leikkien ja tutkien

Johannes Repo
Mediametka ry





Mediametka ry



on vuonna 1958 perustettu valtakunnallinen käytännön mediakasvatusta edistävä kulttuurialan järjestö, joka tuottaa tapahtumia, oppimateriaaleja, työpajoja ja koulutuksia mediakasvatuksen edistämisen tueksi.

Toimintaamme rahoittaa Opetus- ja kulttuuriministeriö:

Elokuva- ja audiovisuaalinen kulttuuri

TOIMINTA: tapahtumat, oppimateriaalit, työpajat ja koulutukset.

Kohtaamme lapset ja nuoret, huoltajat, kasvatusalan ammattilaiset ja opiskelijat, nuorisotyöntekijät, opettajat ja kirjaston pedagogisen henkilökunnan **oman elämänkaarensa eri vaiheissa.**

Tuemme kaikenikäisten toimijuutta median parissa ja nostamme esiin mediakulttuurin mahdollisuudet uusien asioiden oppimisen tukena.

Vahvistamme kaikkien mahdollisuutta olla osallisena tämän päivän kulttuurissa.



Löydät meidät somesta @mediametka



mediametka.fi



बड़े
大 ϕ
A



Keitä olette?



Keskustellaan.

Mistä tulette ja minkä ikäisten kanssa toimitte?



Löydät meidät somesta @mediametka



mediametka.fi

बड़े
大 ϕ
A

"Lähtökohtaisesti monilukutaito tarkoittaa
ylipäättään maailman tulkitsemista ja
pärväämistä moninaisissa tekstimaailmoissa.
Siinä auttaa ihmisen luontainen kyvykkyys
moniaistiseen havainnointiin, uteliaan tutkiva
mieli sekä into ottaa selvää maailman menosta
ja siihen vaikuttavista tekijöistä. Tiivistetysti
todeten monilukutaito on ihmisenä olemisen
ja elämisen taitoa kirjavassa maailmassa.
"mediametka.fi-



Löydät meidät somesta @mediametka



mediametka.fi



Uudet lukutaidot

Mediasisältöjen tulkinta
Median vaikutusten ymmärtäminen
Media tietolähteenä
Minä median käyttäjänä
Luova ilmaisu
Tiedon välittäminen
Minä median tuottajana
Turvallisuus ja vastuullisuus
Hyvinvointi
Hyvä vuorovaikutus

Uudet lukutaidot: uudetlukutaidot.fi



Löydät meidät somesta @mediametka



mediametka.fi





Uudet lukutaidot

**Tuetaan lasten myönteistä käsitystä itsestä median tuottajina.
Rohkaistaan lapsia tekemään mediasisältöjä leikillisesti ja kokeilevasti.
Arvostetaan tuotoksia.**

Tuetaan lasten sanallista, kuvallista ja kehollista ilmaisua median tuottamisen parissa monipuolisin keinoin. Ideoidaan ja tuotetaan kokeilevasti erilaisia mediasisältöjä.

**Tuetaan lasten myönteistä käsitystä itsestä median tuottajina.
Rohkaistaan lapsia tekemään mediasisältöjä leikillisesti ja kokeilevasti.
Arvostetaan tuotoksia.**

uudetlukutaidot.fi



Löydät meidät somesta @mediametka



mediametka.fi





Havainto, tutkiminen ja leikki



Varhaiskasvatuksessa yksi tärkeä tavoite on edistää lasten intoa tutkia ja kokeilla asioita.

Tutkiva ja utelias mieli ja asenne auttavat pärjäämään monenlaisissa toimintaympäristöissä ja muuttuvissa tilanteissa.

Kaikenlaista ihmettelyä, tutkimista ja uteliasta asennetta on todella tärkeää tukea ja nähdä se monilukutaidon ja kriittisen lukutaidon ensimmäisenä askeleena, josta oma ajattelu ja ymmärrys voi lähteä kasvamaan.

Havaintojen ääreen pysähtyminen ja tietoinen havainnointi on hyvä lähtökohta kuvaamiselle.

Havainnoinnin harjoitukset tukevat myös vireystilan ja tunteiden säätelyä.



Löydät meidät somesta @mediametka



mediametka.fi



Videokuvaaminen

- Paljon samankaltaisuuksia valokuvaukseen.
- Kuvakoot ja kuvakulmat täysin samat kuin valokuvauksessa.
- Pystytään tekemään samoilla laitteilla ja sovelluksilla.
- Usein valokuvaus yhdistyy videon tekemiseen, esim stop motion-animaatio



Löydät meidät somesta @mediametka



mediametka.fi



Mitä videokuvaaminen tukee?

- Videokuvaaminen tukee havainnointikykyä ja itsensä ilmaisua.
- Videon tekeminen on yleensä ryhmätyötä, jolloin vuorovaikutustaidot kehittyvät.
- Videon avulla voidaan myös harjoitella tunnetaitoja.



Löydät meidät somesta @mediametka



mediametka.fi



Mitä tarvitaan?

Videon kuvaamiseen tarvitaan aina jokin laite, mutta kuvallisen ilmaisun ja kuvakokojen opetteluun ei välttämättä. Voidaan katsella kuvia ja pohtia niiden merkityksiä. Tarkastella maailmaa eri perspektiivissä. Yhdistää leikki ja videon kuvaaminen.



Löydät meidät somesta @mediametka



mediametka.fi

Millaisia laitteita voi käyttää?

- Monikäyttöisiä laitteita ovat Ipadit ja muut tablettitietokoneet. Niille voi ladata monenlaisia ohjelmia animaatioiden ja videoiden muokkaamiseen.
- Käyttöliittymältään helpohkoja ja monen kotoa saattaa löytyä vastaava laite.
- Lapsen audiovisuaalista ilmaisuvoimaa voi tukea myös käyttämällä käytöstä poistettuja mutta toimivia puhelimia, joita voi käyttää surutta metsäretkillä yms.



Löydät meidät somesta @mediametka



mediametka.fi



Ympäristön havainnointi

Lapselle monet asiat ympäristössä ovat uusia ja ihmeellisiä. Kuvailmaisua tukee ympäristön tutkiminen eri tavoilla.

Kuvakoot. Miten otan ystävästäni lähikuvan? Entä millainen on kokokuva?

Kuvakulmat. Miltä maailma näyttää ylhäältä tai alhaaltapäin?


Kuvitellaan olevamme kirahveja tai pieniä ötököitä. Miltä maailma näyttää näiden eläinten näkökulmasta? Voit ottaa videota tai valokuvaa.


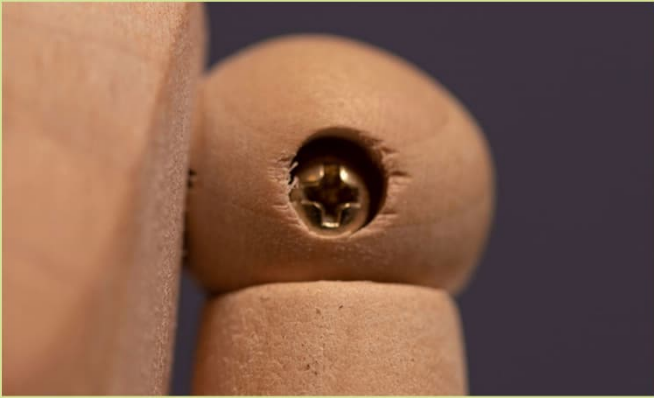


Löydät meidät somesta @mediametka



mediametka.fi





Löydät meidät somesta @mediametka



mediametka.fi

बड़े
大 ϕ
A



Ympäristön havainnointi

Ns, "Kuleshovin pahvi"

A4 tai A5 kokoisesta kartongista tai pahvista voi leikata keskiosan pois siten, että arkin keskelle tulee pieni ikkuna.

Ikkunan lävitse voi katsella ympäristöä ja harjoitella sitä, miten kamera näkee maailman. Erilaisia kohteita voi katsella läheltä ja kaukaa, ylhäältä ja alhaalta, kaikenlaisissa kulmissa.

Harjoituksessa kehittyvät havainnointi ja rajauskyvyt. Mitä saan mahtumaan kuva-alalle? Miltä asiat näyttävät kaukaa ja läheltä? Miten saan rajattua jotakin pois kuvasta?

Niinsanottu "jalkazoomi", eli saadakseen lähikuvan tai yleiskuvan täytyy liikkua tilassa lähemmäs tai kauemmas kohteesta.



Löydät meidät somesta @mediametka



mediametka.fi

बड़े
大 A

Kuvan rajaaminen

Valokuvan tai videon tunnelmaan voi vaikuttaa ratkaisevasti rajauksella ja sillä mitä haluaa näyttää.

Kuleshovin pahvi on hyvä väline myös tämän harjoitteluun. Lapsia voi pyytää katsomaan toisiaan pahvin läpi eri kuvakoossa. Miten saan kaverini näkymään kokonaan? Miten näen pelkästään hänen kasvonsa? Entä kuinka näen koko luokkahuoneen?

Toinen tehokas keino on katsella kuvia ja pohtia miten ne kertovat erilaisella rajauksella eri tarinaa.



Löydät meidät somesta @mediametka



mediametka.fi





Löydät meidät somesta @mediametka



mediametka.fi




1.9.2017 https://im.mtv.fi/image/5319498/landscape16_9/1024/576/ebf005b7e239502cc35ef8985382a8f4/Zn/h-52222506.jpg



Löydät meidät somesta @mediametka



mediametka.fi



Löydät meidät somesta @mediametka



mediametka.fi



1.9.2017 https://im.mtv.fi/image/5319498/landscape16_9/1024/576/ebf005b7e239502cc35ef8985382a8f4/Zn/h-52222506.jpg



Löydät meidät somesta @mediametka



mediametka.fi

Tunteiden ilmaisu ja sanaton viestintä

Kuleshovin testi. Kuka katsoo? Mitä näkee? Miten reagoi?




Löydät meidät somesta @mediametka



mediametka.fi

बड़े
大 A

Tunteiden ilmaisu



Löydät meidät somesta @mediametka




mediametka.fi

बड़े
大 A

Sanaton ilmaisu ja kuvakäsikirjoittaminen

Videon tarinan voi vaikka piirtää sarjakuvamaisesti etukäteen. Mallia voi ottaa valmiista sarjakuvista, joista näkee jo valmiiksi miten hahmot on aseteltu.



Pedagoginen dokumentointi

Videon avulla voidaan tallentaa lapsen kehitystä varhaiskasvatuksessa.

- Esitysten taltiointi
- Lasten itse kuvaamat videot
- Sadutus haastattelumaisesti videolle. Lapsi kertookin sadun videolle kirjoittamisen sijaan.



Löydät meidät somesta @mediametka



mediametka.fi



Vuodenajat tai muut teemat kalenterivuodessa.

Videota voi käyttää myös teemoihin soveltuen.

Erilaisia luonnon kiertokulkuun tai vuodenaikojen vaihtumiseen liittyviä asioita voi kuvata.

Vuoden juhlapyhiin voi yhdistää videotalliointia.

Videoista voi koota kevääksi kokoelmavideon, jolla muistellaan koko vuoden tapahtumia.

Lapset voivat haastatella toisiaan tai opettajia.



Löydät meidät somesta @mediametka



mediametka.fi

Lapset vaikuttajina

Anna lasten tai oppilaiden kuvata kivoja sekä epämukavia paikkoja koulussa tai päiväkodissa.

Käykää kuvia tai videoita läpi ja miettikää yhdessä miksi jokin paikka on kiva tai epämukava.

Voisiko epämukaville paikoille tehdä yhdessä jotakin? Miten asioita voisi kehittää?



Löydät meidät somesta @mediametka



mediametka.fi





Stop motion-animaatio



- Stop motion-animaatio on hauska tapa yhdistää leikki ja työskentely.
- Animaatioon voi askarrella hahmot itse tai käyttää mitä tahansa esineitä.
- Hahmoja liikutellaan kameran edessä yksi liike kerrallaan ja otetaan kuva. Lopputuloksena hahmot liikkuvat videolla kuin itsestään.

Animaatiota tehdessä voidaan toimia ryhmässä ja jakaa roolit jokaiselle osallistujalle. Yksi kuvaa ja muut liikuttavat hahmoja.

Katsotaan video siitä kuinka stop-motion animaatiota tehdään Ipadille ladattavalla Stop Motion Studio-sovelluksella.

https://www.youtube.com/watch?v=ASJxJJ3pYNE&ab_channel=Mediametkary



Löydät meidät somesta @mediametka



mediametka.fi

Piksillaatio

Piksillaatio on stop motion animaation muoto jossa hahmoina toimivat oikeat ihmiset. Näyttelijänä toimivaa lasta voi vaikka pyytää makaamaan lattialla jonka jälkeen hänen kehoaan liikutellaan raaja raajalta aivan kuin suurta nukkea kameran edessä. Tämä voi olla hauskaa ja rentouttavaakin toimintaa.

Samoin kuin stop-motion työpajassa, myös tässä toimitaan ryhmässä.

Katotaan video siitä miten piksillaatiota käytetään Mediametkan Kehon kieputin-työpajassa.

https://www.youtube.com/watch?v=FAaWYtyXG4A&ab_channel=Mediametkary



Löydät meidät somesta @mediametka



mediametka.fi



Omatoiminen työskentely

Lähde kulkemaan omaa reittiäsi työpajatilassa tai lukion käytävällä. Katsele ympärillesi ja mieti mihin katseesi kohdistuu. Ota kuvia tai videota reitilläsi olevista asioista.

Kokeile stop motion-animaation tekemistä. Voitte myös mennä ryhmiin ja kokeilla piksillaatiota.

Mediametkan Tuumasta Toimeen-opetusvideot:
<https://mediametka.fi/oppimateriaali/ohjevideot/>



Löydät meidät somesta @mediametka



mediametka.fi



Palaute

Mene osoitteeseen [menti.com](https://www.menti.com) ja käytä koodia
5437 5489

Anna palautetta koulutuksesta asteikolla 1-5.



Löydät meidät somesta @mediametka




[mediametka.fi](https://www.mediametka.fi)



बड़े
大

Φ
A




media
metka

**Käy kurkkaamassa
Mediametkan nettisivut:
mediametka.fi**

**Löydät meidät somesta
@mediametka**



FREED

